



# timberk


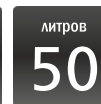
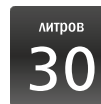
## SWH FE1

# ВОДОНАГРЕВАТЕЛЬ ЭЛЕКТРИЧЕСКИЙ НАКОПИТЕЛЬНЫЙ

- Авторский эксклюзивный дизайн, новый тренд решений для водонагревателей
- Световая индикация температурного режима, соответствующая повороту ручки терморегулятора
- Технология touch handle, контрольная панель Magic Power: управление режимами работы с помощью одной ручки-регулятора
- Индикатор включения прибора, а также индикация процесса нагрева воды
- Звуковой сигнал при включении/выключении прибора, а также звуковая индикация окончания процесса нагрева воды
- Два медных нагревательных элемента с увеличенным сроком службы и специальным защитным покрытием
- Два сменных магниевых анода для защиты внутреннего резервуара от коррозии, возможность быстрой самостоятельной замены анодов и профилактического слива воды
- Система экономии электроэнергии Power Proof®: система позволяет выбирать один из трех возможных режимов мощности нагрева – экономичный (800 Вт) / оптимальный (1200 Вт) / интенсивный (2000 Вт)
- Система защиты 3D Logic®:  
DROP Defense – защита от протечки и избыточного давления внутри бака  
SHOCK Defense – защита от утечки электрического тока (УЗО)  
HOT Defense – двухуровневая защита от перегрева
- Позиция оптимального положения терморегулятора, которая соответствует наиболее комфортной температуре нагрева воды в баке (+58° (±2°C)), а также наиболее эффективному режиму расхода электроэнергии
- Накопительная емкость из двух резервуаров с уникальной сверхпрочной системой трех переливов
- Специальный высокоадгезионный бактерицидный состав эмали, нанесенный на внутренний бак по специальной технологии, исключающей появление дефектов эмалирования в части однородности покрытия бака
- Слой высококачественной теплоизоляции, выполненный по технологии высокоточного запенивания, существенно снижает тепловые потери
- Простота в обслуживании и ремонте без отключения от водопроводной сети



Панель управления



## ТЕХНИЧЕСКИЕ ХАРАКТЕРИСТИКИ

Модель	Единицы измерения	SWH FE1 30 V	SWH FE1 50 V	SWH FE1 80 V
Объем	л	30	50	80
Расположение			вертикальное	
Номинальное напряжение	В~		230	
Мощность по ступеням	Вт		800/1200/2000	
Рабочее давление	МПа		0,7	
Класс влагозащиты			IPX4	
Время нагрева, мин. при Δ30°C		28	46	73
Тепловые потери в час (температура)	%	2,5	2,1	1,8
Вес (нетто)	кг	16,44	22,57	30,42
Размеры прибора	мм	625x230x430	940x230x430	1130x230x490

Designed in Sweden



[www.timberk.ru](http://www.timberk.ru)